

Exposé 82

1/2

Primitives d'une fonction continue sur un intervalle, définition et propriétés de l'intégrale, inégalité de la moyenne et application.

0 - Pré-Requis:

- Notions de continuité et de dérivabilité.
- Opérations sur les fonctions dérivables (somme, produit, composition).
- Relation entre le signe de la dérivée et le sens de variation.

I Primitives d'une fonction sur un intervalle.

Dans la suite, I désigne un intervalle réel infini.

1) Définition et théorème

Def: Soit f une application de I vers \mathbb{R} . On appelle primitive de f sur I toute application F de I vers \mathbb{R} qui est dérivable sur I et telle que $F' = f$.

Thm 1: Si F est une primitive de f sur I alors l'ensemble des primitives de f sur I est constitué des fonctions du type $x \mapsto F(x) + c$, où c est une constante réel.

Ex 1: Il est clair que l'application $x \in I \mapsto F(x) + c$ ($c \in \mathbb{R}$) est une primitive de f sur I .
* Réciproquement si G est une primitive de f sur I alors $(G-F)' = G' - F' = 0$ et la fonction $G-F$ est constante sur I i.e. $G = F + c$ ($c \in \mathbb{R}$)

Corollaire: Si F est une primitive de f sur I et si $(a, \alpha) \in I \times \mathbb{R}$, alors il existe une unique primitive de f sur I qui prend la valeur α en a , il s'agit: $x \in I \mapsto F(x) - F(a) + \alpha$
[Désoule du thm précédent]

2) Primitives déduites du calcul différentiel.

Rq: Par définition même d'une primitive, si f est dérivable sur I alors f est une primitive de f' sur I .

Conséquence: La connaissance des dérivées des fonctions usuelles fournit celle des primitives.

* Si f et g admettent sur I des primitives F et G , alors $\forall \lambda, \mu \in \mathbb{R}$ $\mu F + \lambda G$ est une primitive de $\mu f + \lambda g$ sur I .

Preuve résultat analogue pour le produit et la composition

Exemple: La primitive sur $] -\infty, \frac{1}{2} [$ de $x \mapsto \frac{1}{1-2x}$ qui s'annule en 0 est

$$l'application $x \mapsto -\frac{1}{2} \ln(1-2x)$$$

3) Une condition suffisante d'existence:

Nous admettrons le résultat suivant:

Thm 2: Toute fonction continue sur un intervalle I admet une primitive sur I .

Rq: La continuité n'est cependant pas une condition nécessaire.

(i.e. il y a des f qui admettent des primitives mais qui ne sont pas continues)

Ex: $f: x \in \mathbb{R} \mapsto \begin{cases} 2x \sin \frac{1}{x} - \cos \frac{1}{x} & x \neq 0 \\ 0 & \text{si } x = 0 \end{cases}$ admet comme primitive sur \mathbb{R}

$$F: x \in \mathbb{R} \mapsto \begin{cases} x^2 \sin \frac{1}{x} & \text{si } x \neq 0 \\ 0 & \text{si } x = 0 \end{cases}$$

Rq: f n'est pas continue en 0 (à cause de $\cos \frac{1}{x}$) et admet une primitive sur \mathbb{R}
 (f n'est pas continue en 0 penser à la suite $\frac{1}{n\pi} \rightarrow 0$ $f(\frac{1}{n\pi}) \neq f(0)$)

II Intégrale d'une fonction continue sur un segment.

Dans cette partie, $a, b \in \mathbb{R}$ tq $a < b$.

Def: Si f est une fonction continue sur $[a, b]$ et à valeurs dans \mathbb{R} , on appelle intégrale de f sur $[a, b]$ le réel $F(b) - F(a)$, où F est une primitive de f sur $[a, b]$. Ce réel sera noté $\int_a^b f(t) dt$.

Rq: Si $b < a$ on pose $\int_a^b f(t) dt = -\int_b^a f(t) dt$ et $\int_a^a f(t) dt = 0$

Rq: Si f est continue sur I et si $a \in I$, alors l'application $x \in I \mapsto \int_a^x f(t) dt$ est l'unique primitive de f sur I s'annulant en a .

Exemple: La fonction \ln est: $\ln: x \in]0, +\infty[\mapsto \int_1^x \frac{1}{t} dt$ où $f: t \in]0, +\infty[\mapsto \frac{1}{t}$

Exercice: Si $f: \mathbb{R} \rightarrow \mathbb{R}$ est périodique de période T alors $x \mapsto \int_x^{x+T} f(t) dt$ est constante sur \mathbb{R} .

2) Propriétés

Soit $a, b, c \in I$, $\lambda \in \mathbb{R}$ et f et g des fonctions continues sur I .

Prop: i) (linéarité) $\int_a^b (\lambda f + g)(t) dt = \lambda \int_a^b f(t) dt + \int_a^b g(t) dt$

ii) (Chasles) $\int_a^b f(t) dt = \int_a^c f(t) dt + \int_c^b f(t) dt$

II évident]

Ex: $\int_{-\pi/3}^{\pi/3} \sin(t) dt$

3) Inégalités:

Thm 3: Soit $f: [a, b] \rightarrow \mathbb{R}$ une fonction continue et positive sur $\mathbb{R}[a, b]$ alors $\int_a^b f(t) dt \geq 0$

Corollaire 3: Si f et g sont des fct continues sur $[a, b]$ et si $f \leq g$ sur $[a, b]$ alors $\int_a^b f(t) dt \leq \int_a^b g(t) dt$.

II suffit d'appliquer le thm précédent à $g - f$ et d'appliquer la linéarité]

Corollaire 4: $\sup |f| = \sup \{ |f(x)|, x \in [a, b] \}$

on a $|\int_a^b f(t) dt| \leq \int_a^b |f(t)| dt \leq (b-a) \sup |f|$

Corollaire 5: (Inégalité de la moyenne)

Si f, g continues sur $[a, b]$, si g est positive sur $[a, b]$ et si

$\forall x \in [a, b], m \leq f(x) \leq M$ alors $m \int_a^b g \leq \int_a^b fg \leq M \int_a^b g$

II conséquence immédiate de $mg \leq fg \leq Mg$ et on applique le corollaire 3]

Rq: En particulier, lorsque $g=1$, on a:

2/2

$$m(b-a) \leq \int_a^b f(t) dt \leq M(b-a)$$

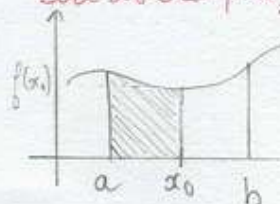
$\exists c \in [a, b] : \frac{1}{b-a} \int_a^b f = f(c)$, $f(c)$ est appelée valeur moyenne de f sur $[a, b]$.

III Applications:

1) Aires et primitives:

Thm 4: Soit $f: [a, b] \rightarrow \mathbb{R}^+$ continue sur \mathbb{R}^+

Soit $x_0 \in [a, b]$, $E(x_0) = \{M(x, y) \mid a \leq x \leq x_0, 0 \leq y \leq f(x)\}$



On $A(x_0)$ l'aire de $E(x_0)$, et soit


$$A: x \in [a, b] \mapsto A(x)$$

A est la primitive de f sur $[a, b]$ qui s'annule en a soit $A(x) = \int_a^x f(t) dt$.

[L'application f est continue en $x_0 \in [a, b]$.

$\forall \epsilon > 0 \exists \eta > 0$ tq $\forall x \in]x_0 - \eta, x_0 + \eta[\cap [a, b]$ on ait $|f(x) - f(x_0)| < \epsilon$

soit h tel que $|h| < \eta$ et $x_0 + h \in [a, b]$



Donc $\forall x \in [x_0, x_0+h]$ on a: $f(x_0) - \epsilon < f(x) < \epsilon + f(x_0)$

Par des considérations géométriques on obtient:

$$h(f(x_0) - \epsilon) \leq A(x_0+h) - A(x_0) \leq h(f(x_0) + \epsilon)$$

Même chose si $h > 0$ ou $h < 0$

Dans tous les cas on a si $0 < |h| < \eta$ $f(x_0) - \epsilon \leq \frac{A(x_0+h) - A(x_0)}{h} \leq f(x_0) + \epsilon$

ie $\Rightarrow \forall \epsilon > 0 \exists \eta > 0$ tq $\forall x \in]x_0 - \eta, x_0 + \eta[\cap [a, b]$ $\left| \frac{A(x_0+h) - A(x_0)}{h} - f(x_0) \right| \leq \epsilon$

ce qui prouve que $A'(x_0) = f(x_0)$]

2) Un encadrement élémentaire du nombre e

Rappelons que par définition, le nombre e est caractérisé par $\int_1^e \frac{dt}{t} = 1$

On a alors l'encadrement $1 + \sqrt{2} < e < 3$.

Exemple: $f: x \in \mathbb{R} \rightarrow \begin{cases} 2x \sin \frac{1}{x} - \cos \frac{1}{x} & (x \neq 0) \\ 0 & \text{si } x = 0 \end{cases}$

f admet comme primitive sur \mathbb{R} : $F: x \in \mathbb{R} \rightarrow \begin{cases} x^2 \sin \frac{1}{x} & \text{si } x \neq 0 \\ 0 & \text{si } x = 0 \end{cases}$

II f n'est pas continue en 0: Soit $(\frac{1}{m\pi})_m$, $\frac{1}{m\pi} \rightarrow 0$

$$f\left(\frac{1}{m\pi}\right) = \frac{2}{m\pi} \sin(m\pi) - \cos(m\pi) \xrightarrow{m \rightarrow \infty} 0 \quad \text{II}$$

Par contre F est continue en 0: $\left[\lim_{x \rightarrow 0} x^2 \sin \frac{1}{x} = 0 = F(0) \right]$

Donc F est définie sur \mathbb{R} .

Thm: Tout $f \in C^0$ sur un intervalle I admet une primitive sur I .

II 1ère méthode: Posons $F(x) = \int_a^x f(t) dt$ pour $x \in I$ et $a \in I$. Montrons que F est dérivable et que sa dérivée est f .

Pour $h \neq 0$ $\frac{1}{h}(F(x+h) - F(x)) - f(x) = \frac{1}{h}(F(x+h) - F(x) - h f(x))$

Avec choisis: $F(x+h) - F(x) = \int_x^{x+h} f(t) dt$ de plus on a $h f(x) = \int_x^{x+h} f(x) dt$

$$F(x+h) - F(x) - h f(x) = \int_x^{x+h} (f(t) - f(x)) dt$$

Si inégalité de B. moyenne donne:

$$\left| \int_x^{x+h} (f(t) - f(x)) dt \right| \leq |h| \sup_{t \in [x, x+h]} |f(t) - f(x)|$$

La continuité de f en x donne $\lim_{h \rightarrow 0} \sup_{t \in [x, x+h]} |f(t) - f(x)| = 0$

et donc $\lim_{h \rightarrow 0} \frac{F(x+h) - F(x)}{h} = f(x)$ II.

II 2ème méthode

Par construction de l'intégrale de Riemann.

Si f est continue, alors f est limite uniforme d'une fonction en escalier.

On peut donc encadrer f par des fonctions en escalier dont la différence des intégrales est inférieur à $\epsilon > 0$ ($\forall \epsilon$ choisit) II

Ex: $\int_{-\pi/3}^{\pi/4} \sin t dt = \int_{-\pi/3}^{\pi/3} \sin t dt + \int_0^{\pi/4} \sin t dt = \int_{-\pi/3}^0 \sin(-t) dt + \int_0^{\pi/4} \sin t dt$

$$= \int_{-\pi/3}^0 \sin t dt + [-\cos t]_0^{\pi/4}$$

$$= [\cos t]_{-\pi/3}^0 + 1 - \frac{\sqrt{2}}{2} = 1 - \frac{1}{2} + 1 - \frac{\sqrt{2}}{2}$$

$$= \frac{3}{2} - \frac{\sqrt{2}}{2}$$

Thm 3: [Si F est une primitive de f sur $[a, b]$ alors $F' = f$. La positivité de f implique la croissance de F sur $[a, b]$; donc $a < b$ implique $F(b) \geq F(a)$ donc $\int_a^b f(t) dt \geq 0$]

Corollaire 4: Pour la première inégalité on applique le corollaire 3.

car $f(t) \leq |f(t)| \forall t \in [a, b]$

$$-|f| \leq f \leq |f| \forall t \in [a, b]$$

$$\int_a^b -|f| \leq \int_a^b f \leq \int_a^b |f|$$

ii) De même le corollaire 3 on a: $|\int_a^b f| \leq \int_a^b |f|$

$$\text{dc } \int_a^b |f| \leq \int_a^b \sup_{t \in \mathbb{R}} |f| = (b-a) \sup(f) \quad \square$$

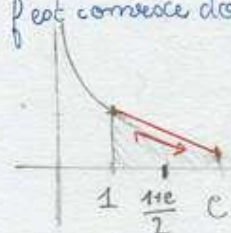
Encadrement du nombre e:

• l'application $f: t \mapsto \frac{1}{t}$ est convexe sur $]0, +\infty[$

(En effet f est convexe sur I si f' est croissante sur I)

$f': t \mapsto -\frac{1}{t^2}$ $f'': t \mapsto \frac{2}{t^3}$ donc $f'' > 0 \forall t \in]0, +\infty[$ donc f' croissante sur $]0, +\infty[$ donc f convexe

f est convexe donc f est au dessus de ces tangentes sur $]0, +\infty[$.



Le graphe de f est donc au dessus de la tangente au point d'abscisse $\frac{1+e}{2}$ et au dessous de la corde sur $[1, e]$

On calcule les équations de ces deux droites.

Tangente en $\frac{1+e}{2}$: $y = f'(\frac{1+e}{2})(x - \frac{1+e}{2}) + f(\frac{1+e}{2}) = -\frac{4}{(e+1)^2}x + \frac{2}{e+1} + \frac{2}{1+e}$

$$y = -\frac{4}{(e+1)^2}x + \frac{4}{e+1}$$

Corde sur $[1, e]$: $y = ax + b \Leftrightarrow \begin{cases} \frac{1}{e} = ae + b \\ 1 = a + b \end{cases} \Leftrightarrow \begin{cases} \frac{1}{e} = ae + 1 - a \\ b = 1 - a \end{cases} \Leftrightarrow \begin{cases} a(e-1) = \frac{1}{e} - 1 \\ b = 1 - a \end{cases}$

$$y = -\frac{1}{e}x + (1 + \frac{1}{e})$$

$$\Leftrightarrow \begin{cases} a = \frac{1-e}{(e-1)e} = -\frac{1}{e} \\ b = 1 + \frac{1}{e} \end{cases}$$

On en déduit que d'après le corollaire 3: $\int_1^e (-\frac{4t}{(e+1)^2} + \frac{4}{e+1}) dt \leq \int_1^e \frac{db}{t} \leq \int_1^e (-\frac{t}{e} + (1 + \frac{1}{e})) dt$

$$\Leftrightarrow \left[\frac{-2t^2}{(e+1)^2} + \frac{4t}{e+1} \right]_1^e < 1 < \left[-\frac{t^2}{2e} + (1 + \frac{1}{e})t \right]_1^e$$

↑ abscisses connexité de f

$$(\Rightarrow) \frac{2(e-1)}{e+1} < 1 < \frac{e^2-1}{2e}$$

Démo 2/2

On en déduit que $\frac{2(e-1)}{e+1} < 1$ et

$$\text{ie } 2(e-1) < e+1$$
$$e < 3$$

$$1 < \frac{e^2-1}{2e}$$

$$2e < e^2-1$$

$$0 < e^2-2e-1$$

$$x^2-2x-1=0$$

$$(\Rightarrow) 4+4=8$$

$$x_1 = \frac{2 \pm \sqrt{8}}{2} = 1 + \sqrt{2} \quad x_2 = 1 - \sqrt{2}$$

donc on en déduit que

$$e > 1 + \sqrt{2}$$

donc $1 + \sqrt{2} < e < 3$

□